



**Pesquisa Quantitativa –  
Avaliação Administrativa  
Salgueiro - PE**



# ***Pesquisa Quantitativa Avaliação Administrativa***

## ***Salgueiro - PE***

## ***Dezembro de 2024***



Sumário

<b>Informações técnicas:</b> .....	6
<b>Objetivo:</b> .....	6
Metodologia da Pesquisa .....	6
Amostragem .....	6
Abrangência: .....	7
Período de realização da pesquisa: .....	7
<b>Avaliação das Gestões</b> .....	9
Como você avalia a gestão do Presidente Lula .....	9
Como você avalia a gestão da Governadora Raquel Lyra: .....	10
Como você classifica a gestão do Prefeito Dr. Marcones Sá: .....	11
Sobre a forma de administrar do Prefeito Dr. Marcones Sá, você aprova ou desaprova: .....	12
Qual é o seu sentimento em relação a gestão do Prefeito Dr. Marcones Sá: .....	13
Qual o principal problema de Salgueiro hoje:.....	14
<b>Avaliação dos Serviços Públicos Municipais</b> .....	16
Como você avalia o serviço da saúde pública municipal de maneira geral? .....	16
Como você avalia o serviço da educação pública municipal de maneira geral .....	17
Como você avalia o serviço do saneamento básico de maneira geral:.....	18
Como você avalia a limpeza das ruas da cidade de maneira geral:.....	19
Como você avalia o serviço de conservação de praças:.....	20
Como você avalia o serviço de conservação de ruas: .....	21
Como você avalia o serviço da coleta de lixo: .....	22
Como você avalia o serviço de iluminação pública: .....	23
Como você avalia os serviços públicos de maneira geral: .....	24
<b>Geral</b> .....	26
Pensando no próximo prefeito que vai começar a administrar Salgueiro em Janeiro, você pensa que o próximo prefeito fará uma gestão: .	26



Comparando a gestão do prefeito Dr. Marcones Sá com a gestão do próximo Prefeito você espera: ..... 27

Na sua opinião, qual o principal desafio que o futuro Prefeito Fabinho Lisandro vai enfrentar na administração de Salgueiro a partir de janeiro: ..... 28

**Perfil dos entrevistados** ..... 30

Gênero: ..... 30

Idade: ..... 31

Escolaridade: ..... 32

Renda Familiar: ..... 33



# Informações Técnicas

**Alex Raia**

**Estatístico da Data Qualyt**

**Registro no CONRE de nº 9461**

Graduado Mestre e Especialista em Estatística

MBA em Marketing Político – USP

MBA em Pesquisa de Mercado - FGV

MBA em Ciência Política – USP

MBA em Ciência de Dados – PUC Minas



## Informações técnicas:

### Objetivo:

A pesquisa teve como principal objetivo quantificar a opinião pública da população de Salgueiro - PE no que se refere a avaliação da gestão Municipal.

### Metodologia da Pesquisa

Pesquisa quantitativa conceitual, “face to face”, através de entrevistas a pessoas às quais é aplicado um questionário semiestruturado. Essas pessoas constituem uma amostra representativa da população para o qual se pretende generalizar os resultados obtidos, ou seja, a população de Salgueiro.

### Amostragem

O plano de amostragem utilizado é o de amostragem aleatória estratificada com conglomerados em três estágios. Para a estratificação são consideradas as zonas, os sexos e as faixas etárias dos entrevistados.

No primeiro estágio as unidades amostrais são os bairros (conglomerados). No segundo as unidades amostrais são os setores censitários e no terceiro estágio são as pessoas residentes nos setores. Para a seleção dos entrevistados será utilizado o sistema aleatório sistemático dentro do setor censitário selecionado levando em consideração o sexo e a idade dos entrevistados.

Foram entrevistados **400 residentes em Salgueiro** com base em uma amostragem aleatória simples com um nível estimado de **95%** de confiança e uma margem de erro estimada de **(5,0%)** pontos percentuais sobre os resultados encontrados no total da amostra.



#### Abrangência:

Foram selecionados de maneira aleatória **20 pontos amostrais** proporcionalmente ao tamanho, visando abranger toda a cobertura geográfica do município distribuídos em 2 regiões.

**Zona Urbana:** Alto das Abelhas, Barriguda, Bomba, Caravan, COHAB, Favela, Imperador, Loteamento Monte Alegre, Loteamento São Francisco, Loteamento Novo Salgueiro, Pimenta, Planalto, Prado, Primavera, Riachinho, Santa Margarida e Vila dos Funcionários.

**Zona Rural:** Conceição das Crioulas, Pau Ferro e Umãs;

O sistema de controle interno ocorre a partir do início da etapa de campo, onde os entrevistadores são fiscalizados permanentemente por coordenadores de campo. Com verificação aleatória de **10%** dos questionários aplicados

#### Período de realização da pesquisa:

A pesquisa foi realizada nos dias 02 e 03 de dezembro de 2024



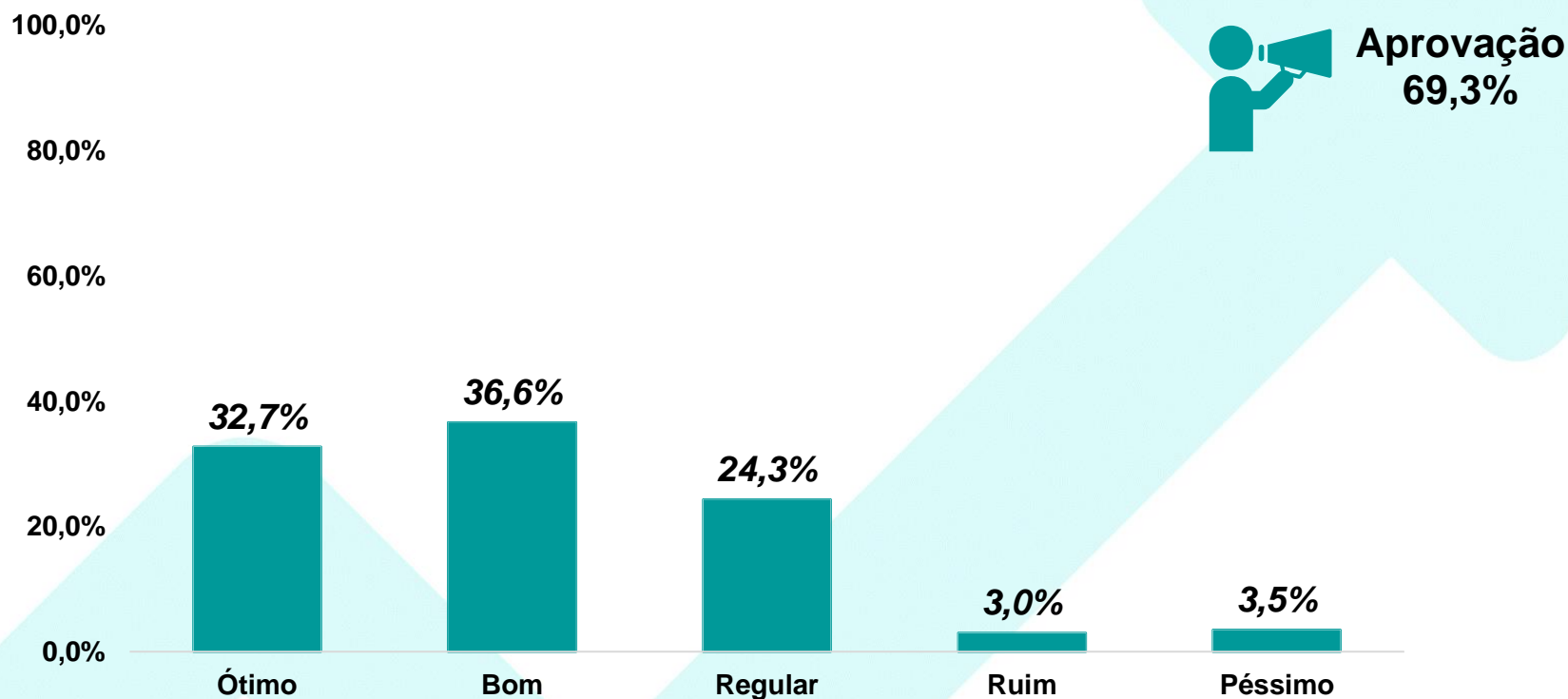
# *Avaliação das Gestões*





## Avaliação das Gestões

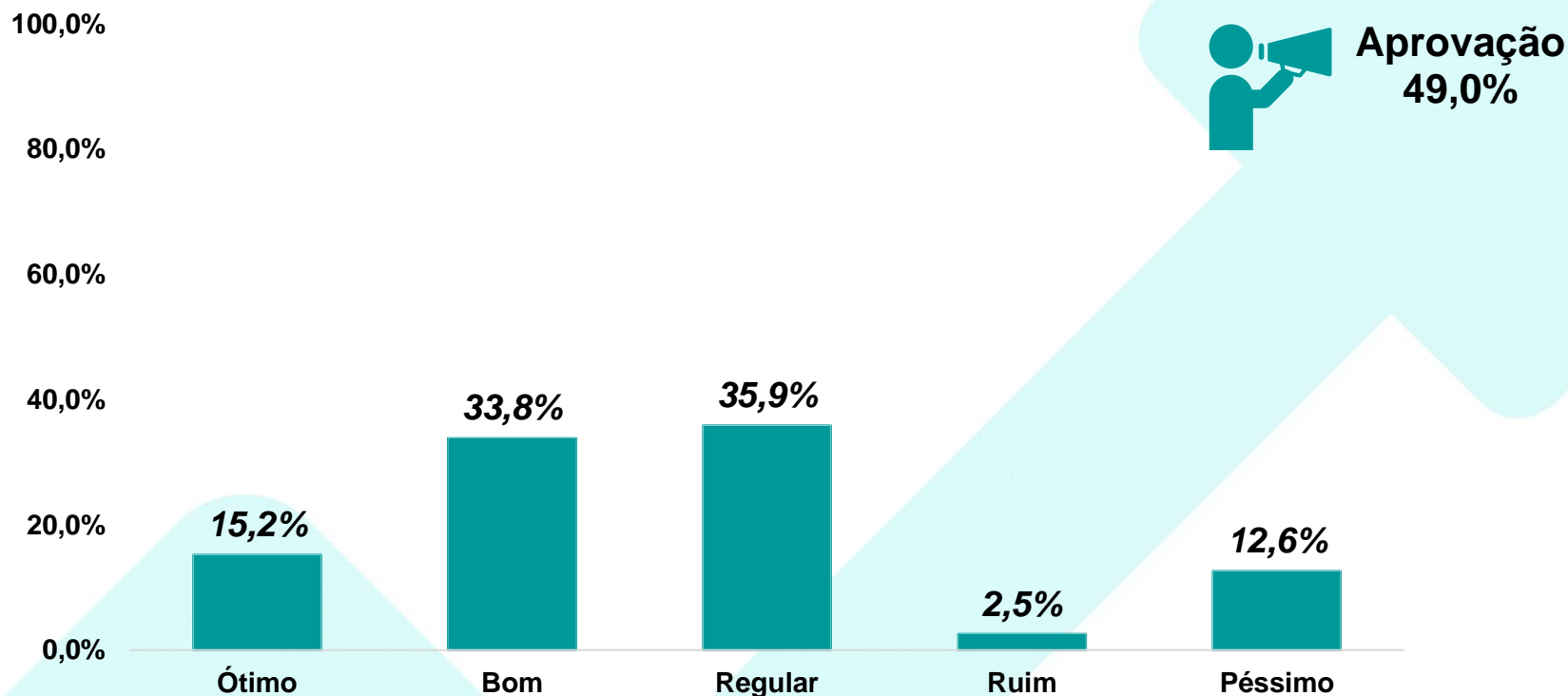
Como você avalia a gestão do Presidente Lula



Avaliação da gestão - Lula	Urbana	Rural
Ótimo	33,5%	28,9%
Bom	37,2%	34,2%
Regular	24,4%	23,7%
Ruim	0,6%	13,2%
Péssimo	4,3%	0,0%
<b>Total</b>	<b>100,0%</b>	<b>100,0%</b>



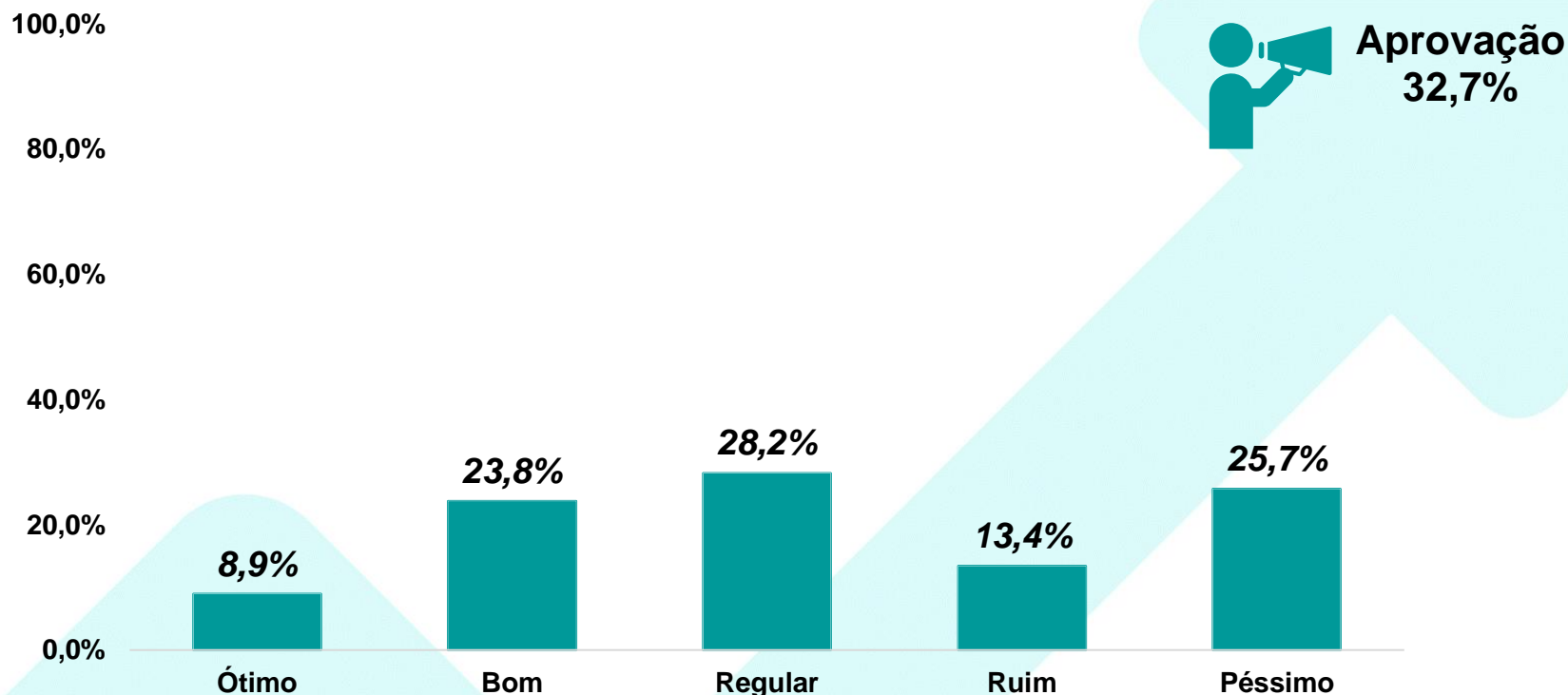
Como você avalia a gestão da Governadora Raquel Lyra:



Avaliação da gestão - Raquel Lyra	Urbana	Rural
Ótimo	14,9%	16,2%
Bom	32,9%	37,8%
Regular	34,8%	40,5%
Ruim	3,1%	0,0%
Péssimo	14,3%	5,4%
<b>Total</b>	<b>100,0%</b>	<b>100,0%</b>



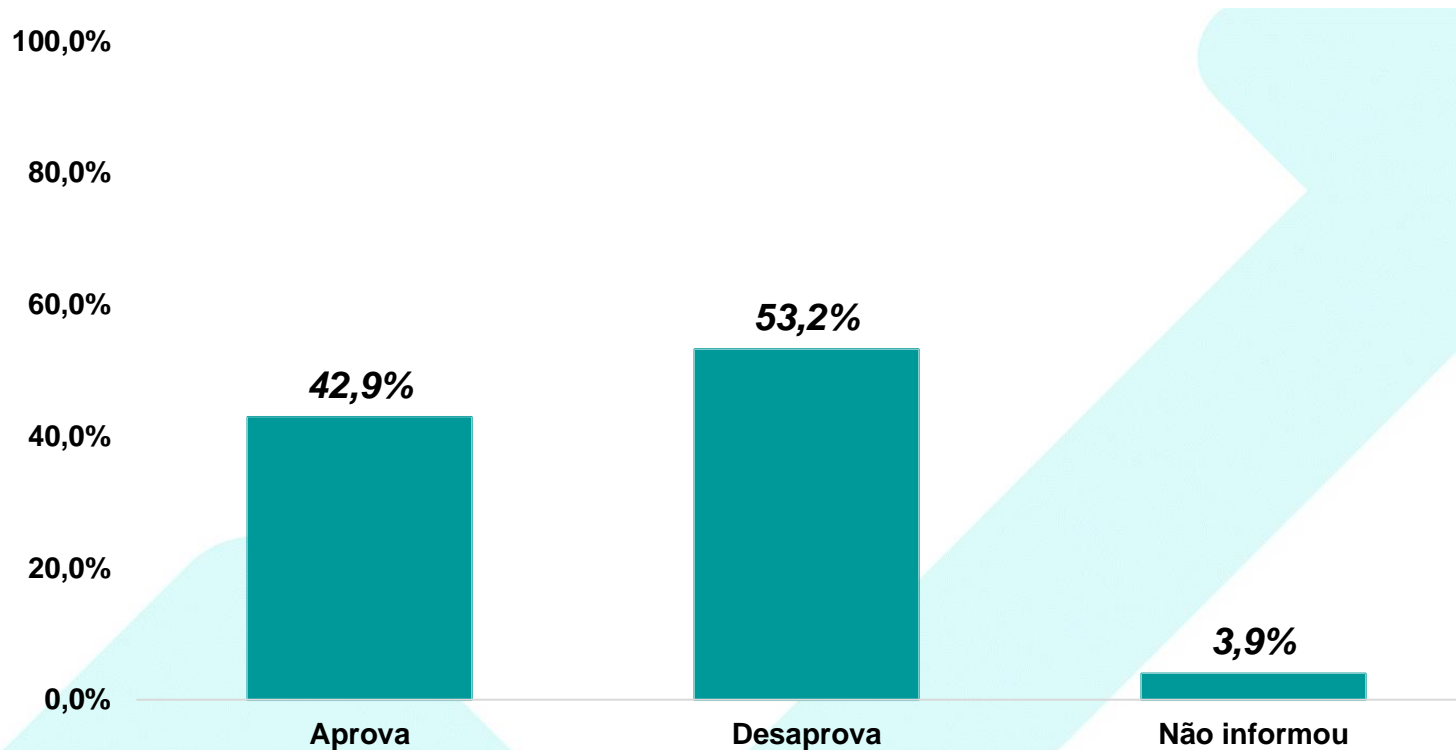
Como você classifica a gestão do Prefeito Dr. Marcones Sá:



Avaliação da gestão - Dr. Marcones		Urbana	Rural
Ótimo		9,8%	5,3%
Bom		23,2%	26,3%
Regular		30,5%	18,4%
Ruim		12,8%	15,8%
Péssimo		23,8%	34,2%
Total		100,0%	100,0%



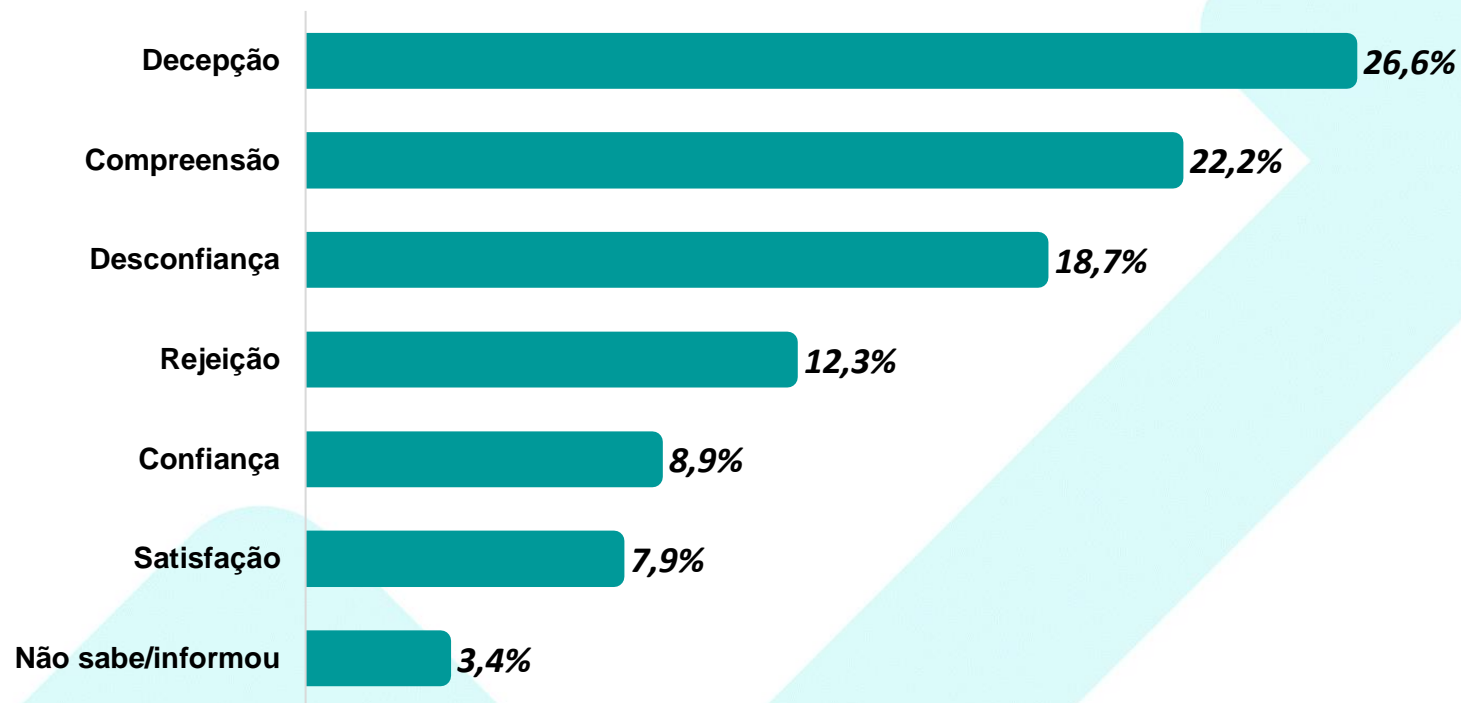
Sobre a forma de administrar do Prefeito Dr. Marcones Sá, você aprova ou desaprova:



Forma de administrar - Dr. Marcones	Urbana	Rural
Aprova	45,5%	31,6%
Desaprova	50,9%	63,2%
Não informou	3,6%	5,3%
<b>Total</b>	<b>100,0%</b>	<b>100,0%</b>



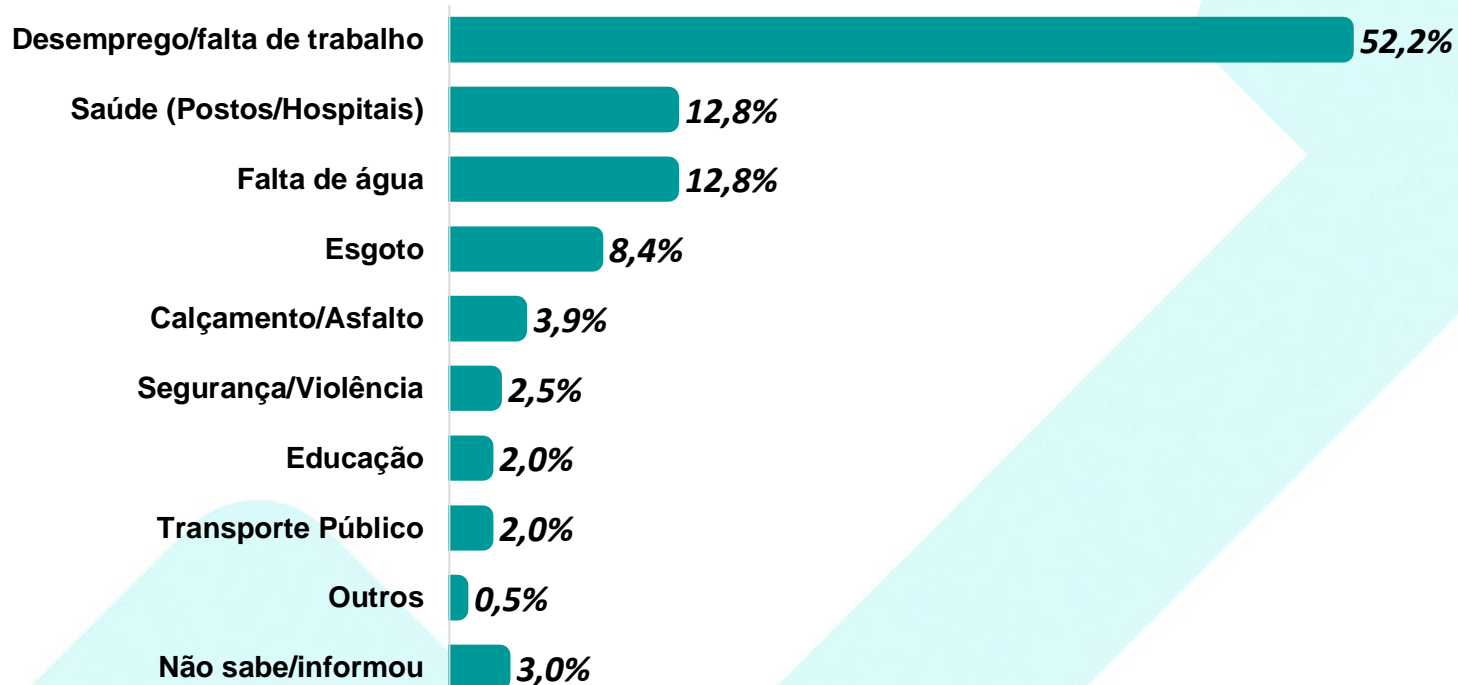
Qual é o seu sentimento em relação a gestão do Prefeito Dr. Marcones Sá:



Sentimento sobre a gestão de Dr. Marcones Sá	Urbana	Rural
Decepção	24,8%	34,2%
Compreensão	21,8%	23,7%
Desconfiança	19,4%	15,8%
Rejeição	12,1%	13,2%
Confiança	9,7%	5,3%
Satisfação	9,1%	2,6%
Não sabe/informou	3,0%	5,3%
<b>Total</b>	<b>100,0%</b>	<b>100,0%</b>



Qual o principal problema de Salgueiro hoje:



Principal problema de Salgueiro	Urbana	Rural
Desemprego/falta de trabalho	56,4%	34,2%
Saúde (Postos/Hospitais)	13,3%	10,5%
Falta de água	4,8%	47,4%
Esgoto	10,3%	0,0%
Calçamento/Asfalto	4,2%	2,6%
Segurança/Violência	1,8%	5,3%
Educação	2,4%	0,0%
Transporte Público	2,4%	0,0%
Outros	0,6%	0,0%
Não sabe/informou	3,6%	0,0%
<b>Total</b>	<b>100,0%</b>	<b>100,0%</b>

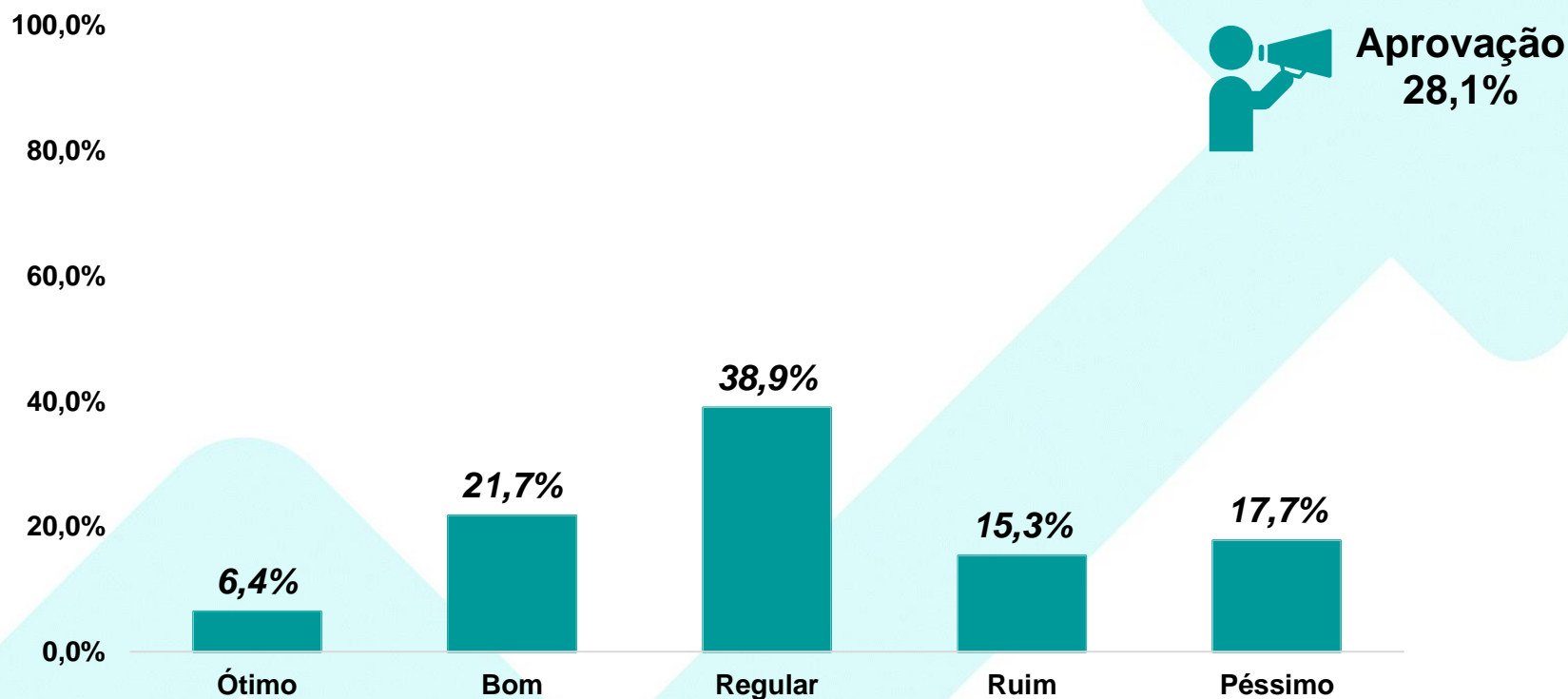


# *Avaliação dos Serviços Públicos Municipais*



## Avaliação dos Serviços Públicos Municipais

Como você avalia o serviço da saúde pública municipal de maneira geral?



Saúde Pública	Urbana	Rural
Ótimo	5,5%	10,5%
Bom	22,4%	18,4%
Regular	37,0%	47,4%
Ruim	15,2%	15,8%
Péssimo	20,0%	7,9%
<b>Total</b>	<b>100,0%</b>	<b>100,0%</b>





Como você avalia o serviço da educação pública municipal de maneira geral

100,0%

80,0%

60,0%

20,0%

0,0%

Ótimo

12,3%

43,6%

Bom

32,3%

Regular

7,2%

Ruim

4,6%

Péssimo

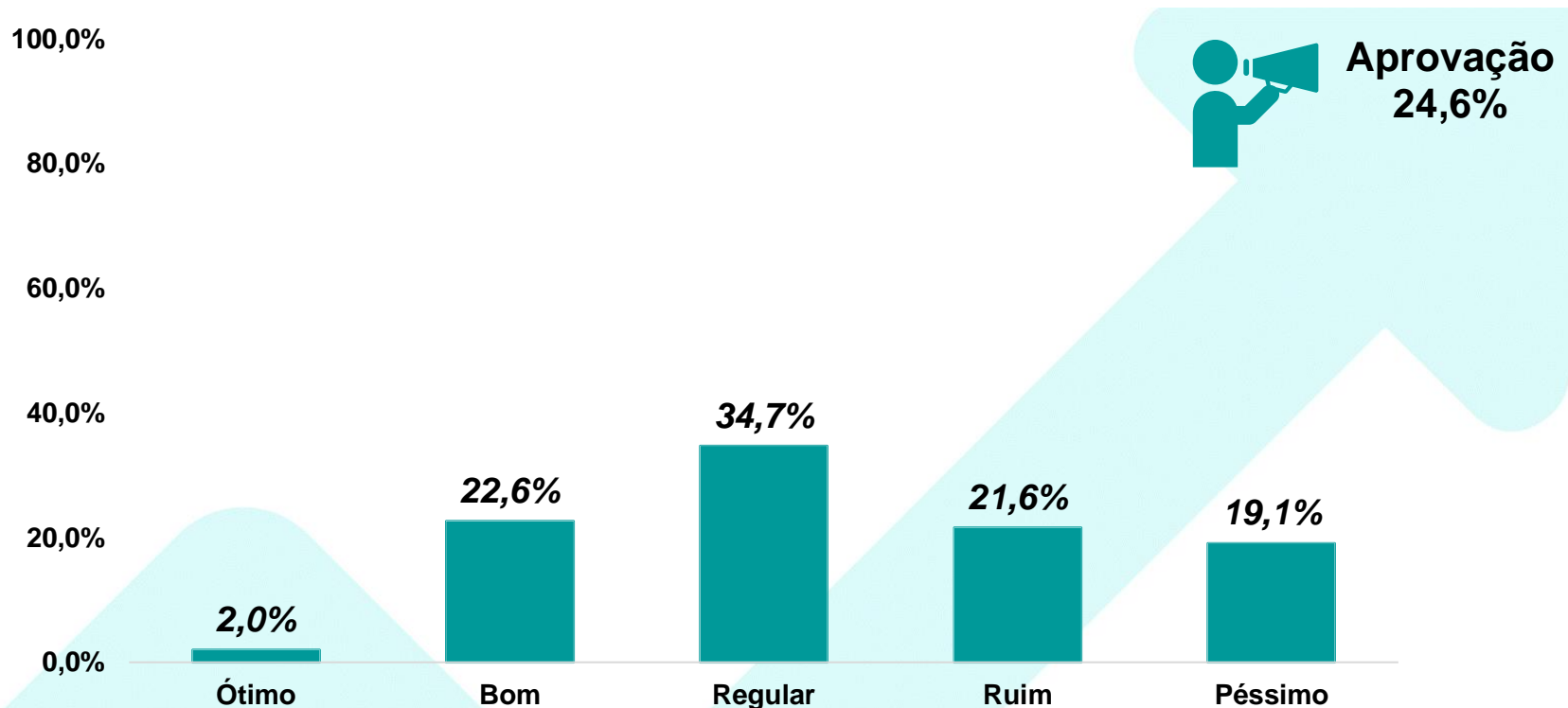


**Aprovação**  
**55,9%**

Educação Pública	Urbana	Rural
Ótimo	12,5%	11,4%
Bom	44,4%	40,0%
Regular	30,6%	40,0%
Ruim	7,5%	5,7%
Péssimo	5,0%	2,9%
<b>Total</b>	<b>100,0%</b>	<b>100,0%</b>



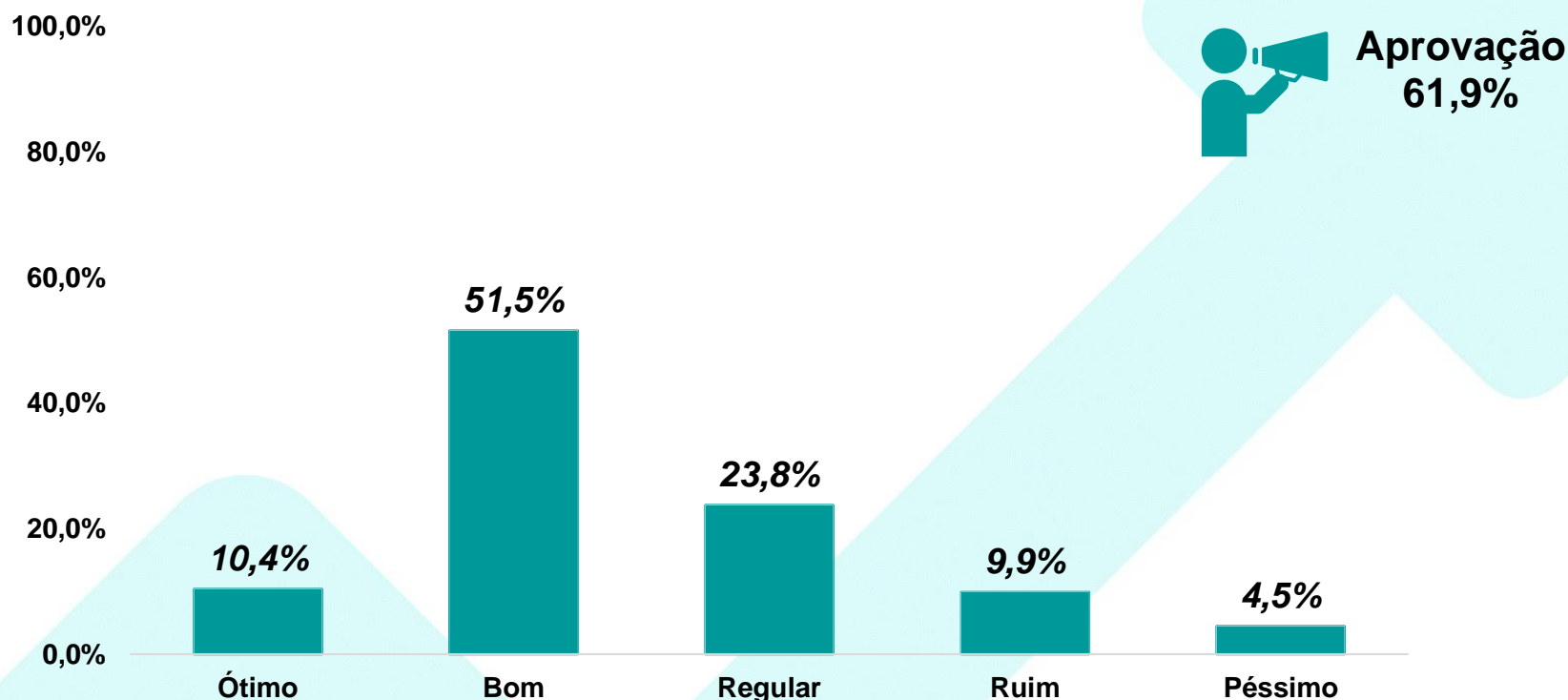
Como você avalia o serviço do saneamento básico de maneira geral:



Saneamento Básico	Urbana	Rural
Ótimo	1,8%	2,8%
Bom	23,9%	16,7%
Regular	36,2%	27,8%
Ruim	19,0%	33,3%
Péssimo	19,0%	19,4%
<b>Total</b>	<b>100,0%</b>	<b>100,0%</b>



Como você avalia a limpeza das ruas da cidade de maneira geral:



Limpeza das Ruas	Urbana	Rural
Ótimo	10,4%	10,5%
Bom	50,0%	57,9%
Regular	23,2%	26,3%
Ruim	11,0%	5,3%
Péssimo	5,5%	0,0%
<b>Total</b>	<b>100,0%</b>	<b>100,0%</b>



Como você avalia o serviço de conservação de praças:

100,0%

80,0%

60,0%

40,0%

20,0%

0,0%

8,5%

Ótimo

31,3%

Bom

28,4%

Regular

20,4%

Ruim

11,4%

Péssimo



**Aprovação**  
**39,8%**

Conservação das Praças	Urbana	Rural
Ótimo	9,8%	2,6%
Bom	30,1%	36,8%
Regular	33,1%	7,9%
Ruim	17,2%	34,2%
Péssimo	9,8%	18,4%
<b>Total</b>	<b>100,0%</b>	<b>100,0%</b>



Como você avalia o serviço de conservação de ruas:

100,0%

80,0%

60,0%

40,0%

20,0%

0,0%

**6,4%**

**Ótimo**

**36,5%**

**Bom**

**31,0%**

**Regular**

**18,7%**

**Ruim**

**7,4%**

**Péssimo**



**Aprovação  
42,9%**

Conservação das Ruas	Urbana	Rural
Ótimo	6,1%	7,9%
Bom	35,2%	42,1%
Regular	33,9%	18,4%
Ruim	16,4%	28,9%
Péssimo	8,5%	2,6%
<b>Total</b>	<b>100,0%</b>	<b>100,0%</b>



Como você avalia o serviço da coleta de lixo:

100,0%

80,0%

60,0%

40,0%

20,0%

0,0%

11,3%

65,0%

16,3%

4,9%

2,5%

Ótimo

Bom

Regular

Ruim

Péssimo

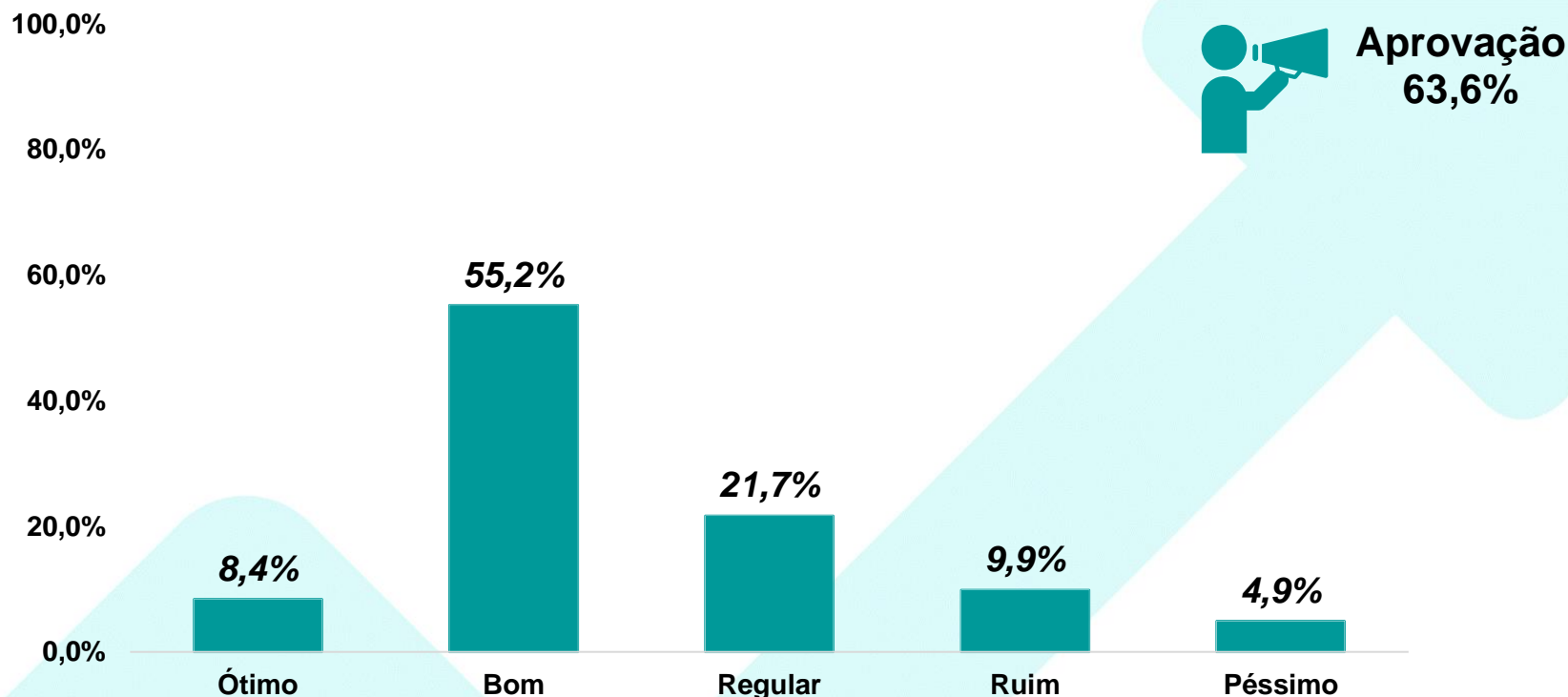


**Aprovação**  
**76,3%**

Coleta de Lixo	Urbana	Rural
Ótimo	12,1%	7,9%
Bom	63,6%	71,1%
Regular	16,4%	15,8%
Ruim	5,5%	2,6%
Péssimo	2,4%	2,6%
<b>Total</b>	<b>100,0%</b>	<b>100,0%</b>



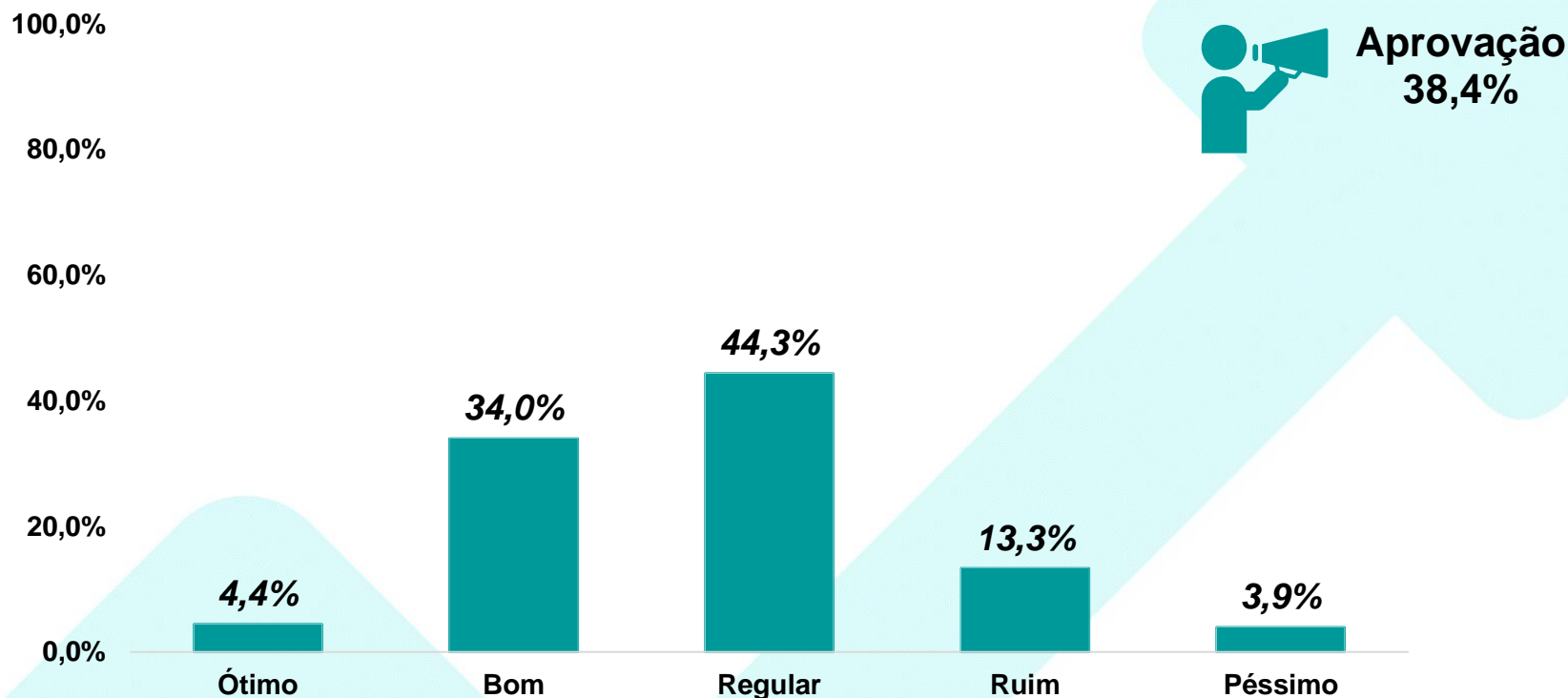
Como você avalia o serviço de iluminação pública:



Iluminação Pública	Urbana	Rural
Ótimo	9,1%	5,3%
Bom	52,7%	65,8%
Regular	21,8%	21,1%
Ruim	10,3%	7,9%
Péssimo	6,1%	0,0%
<b>Total</b>	<b>100,0%</b>	<b>100,0%</b>



Como você avalia os serviços públicos de maneira geral:



Serviços Públicos de Maneira Geral	Urbana	Rural
Ótimo	4,2%	5,3%
Bom	32,1%	42,1%
Regular	47,3%	31,6%
Ruim	13,9%	10,5%
Péssimo	2,4%	10,5%
<b>Total</b>	<b>100,0%</b>	<b>100,0%</b>



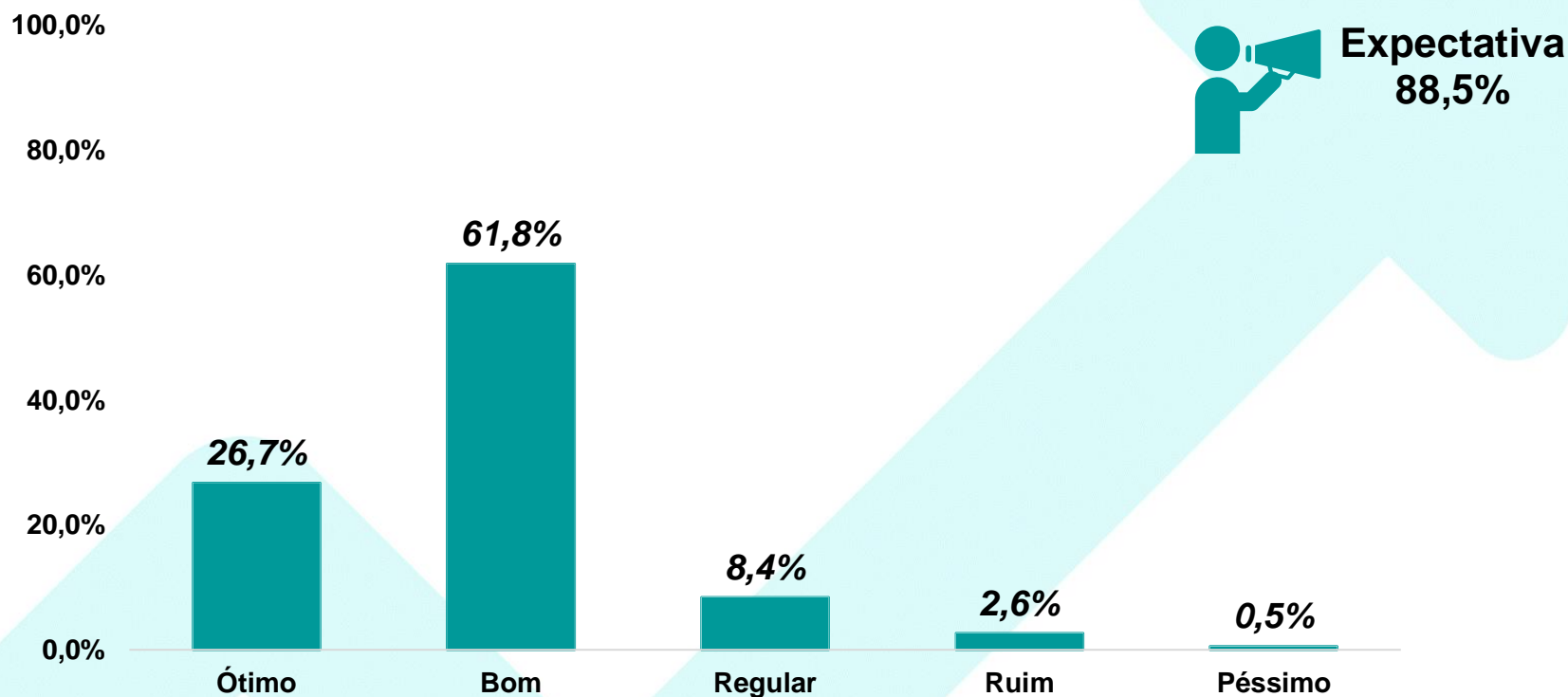


# *Geral*



## Geral

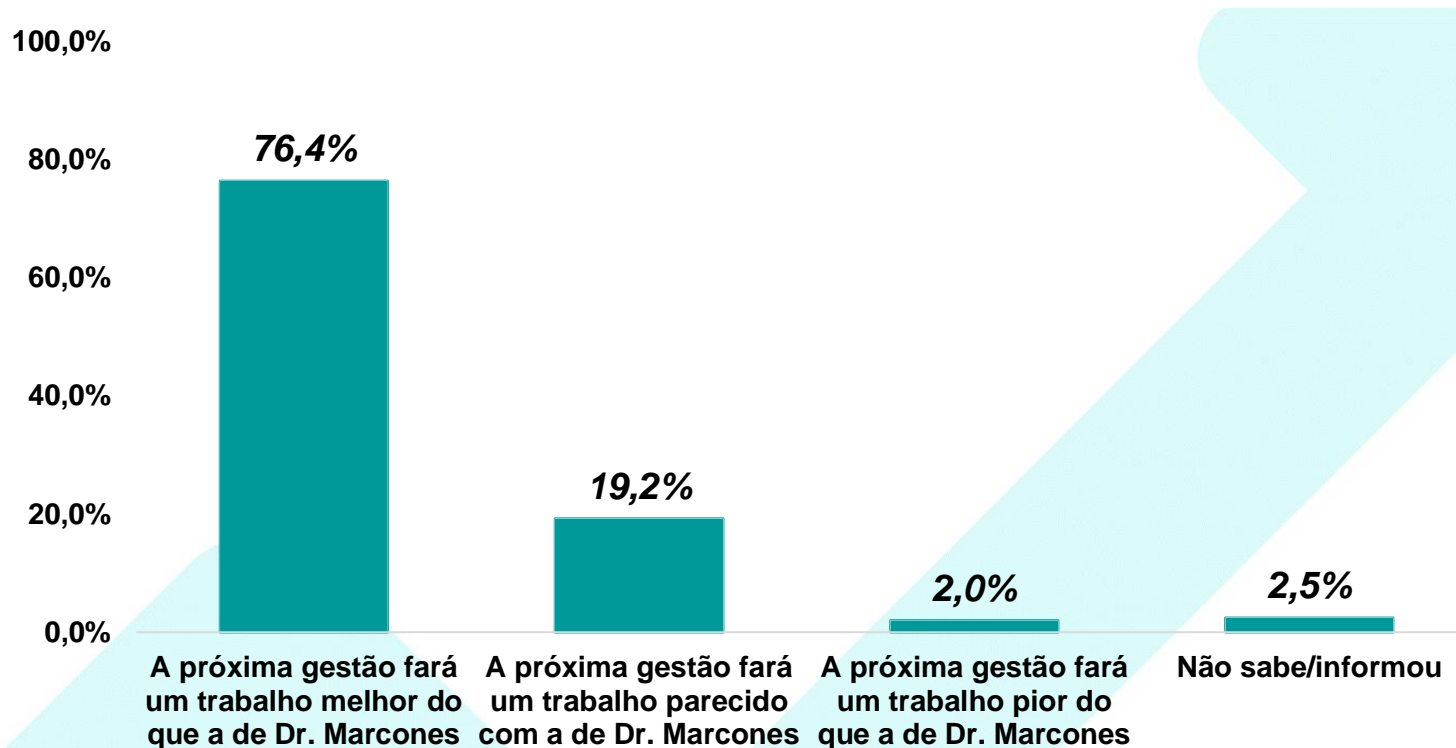
Pensando no próximo prefeito que vai começar a administrar Salgueiro em Janeiro, você pensa que o próximo prefeito fará uma gestão:



O próximo prefeito fará uma gestão	Urbana	Rural
Ótimo	28,4%	19,4%
Bom	60,6%	66,7%
Regular	7,7%	11,1%
Ruim	2,6%	2,8%
Péssimo	0,6%	0,0%
<b>Total</b>	<b>100,0%</b>	<b>100,0%</b>



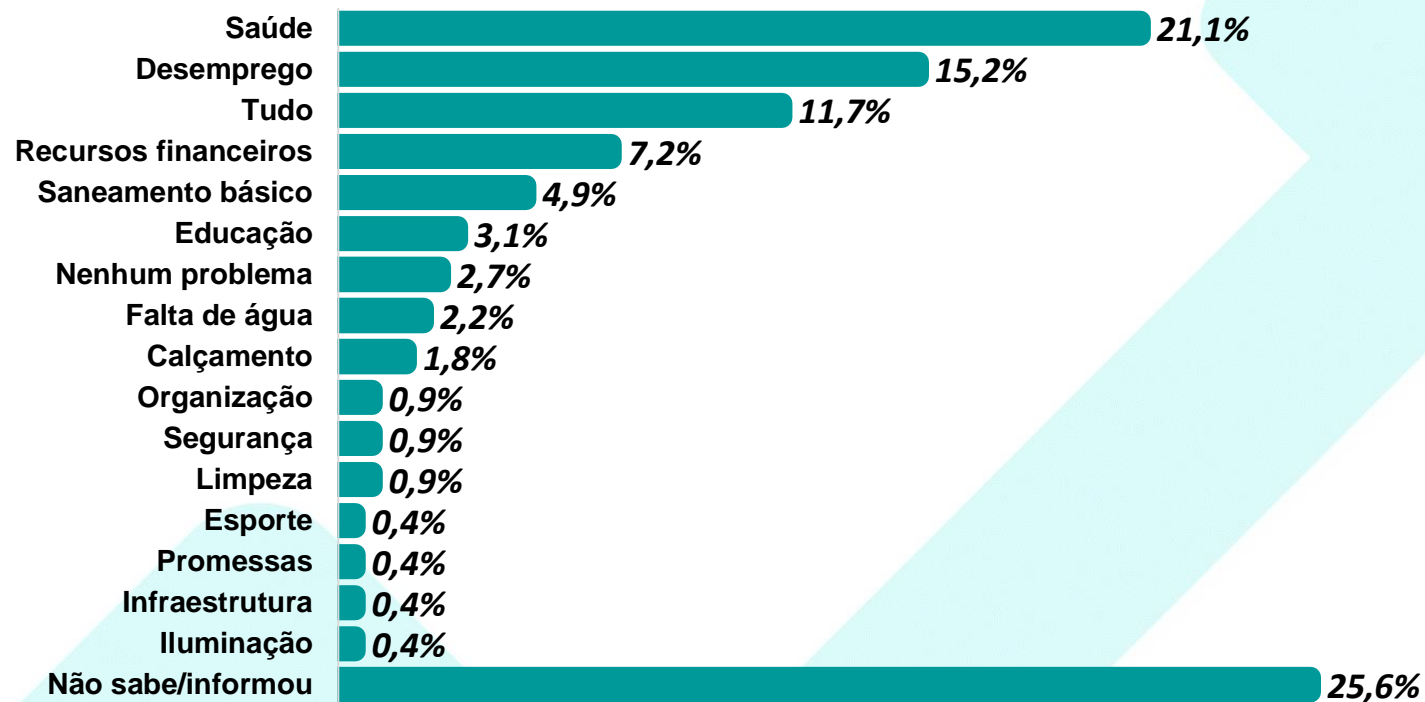
Comparando a gestão do prefeito Dr. Marcones Sá com a gestão do próximo Prefeito você espera:



Comparando a gestão de Dr. Marcones Sá com a do próximo, você espera	Urbana	Rural
A próxima gestão fará um trabalho melhor do que a de Dr. Marcones	75,8%	78,9%
A próxima gestão fará um trabalho parecido com a de Dr. Marcones	19,4%	18,4%
A próxima gestão fará um trabalho pior do que a de Dr. Marcones	2,4%	0,0%
Não sabe/informou	2,4%	2,6%
<b>Total</b>	<b>100,0%</b>	<b>100,0%</b>



Na sua opinião, qual o principal desafio que o futuro Prefeito Fabinho Lisandro vai enfrentar na administração de Salgueiro a partir de janeiro:



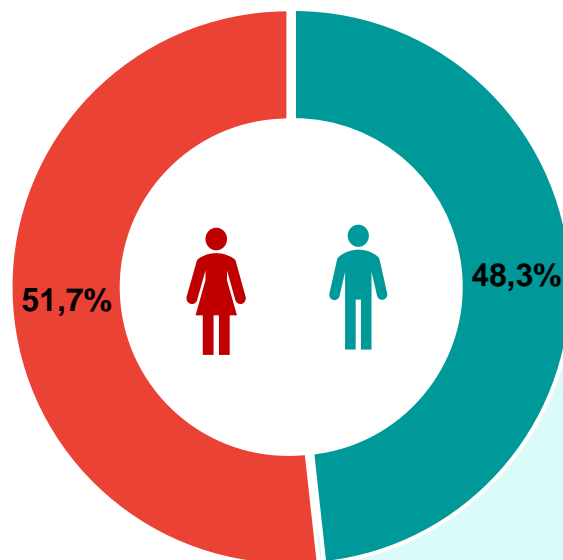


# *Perfil dos entrevistados*



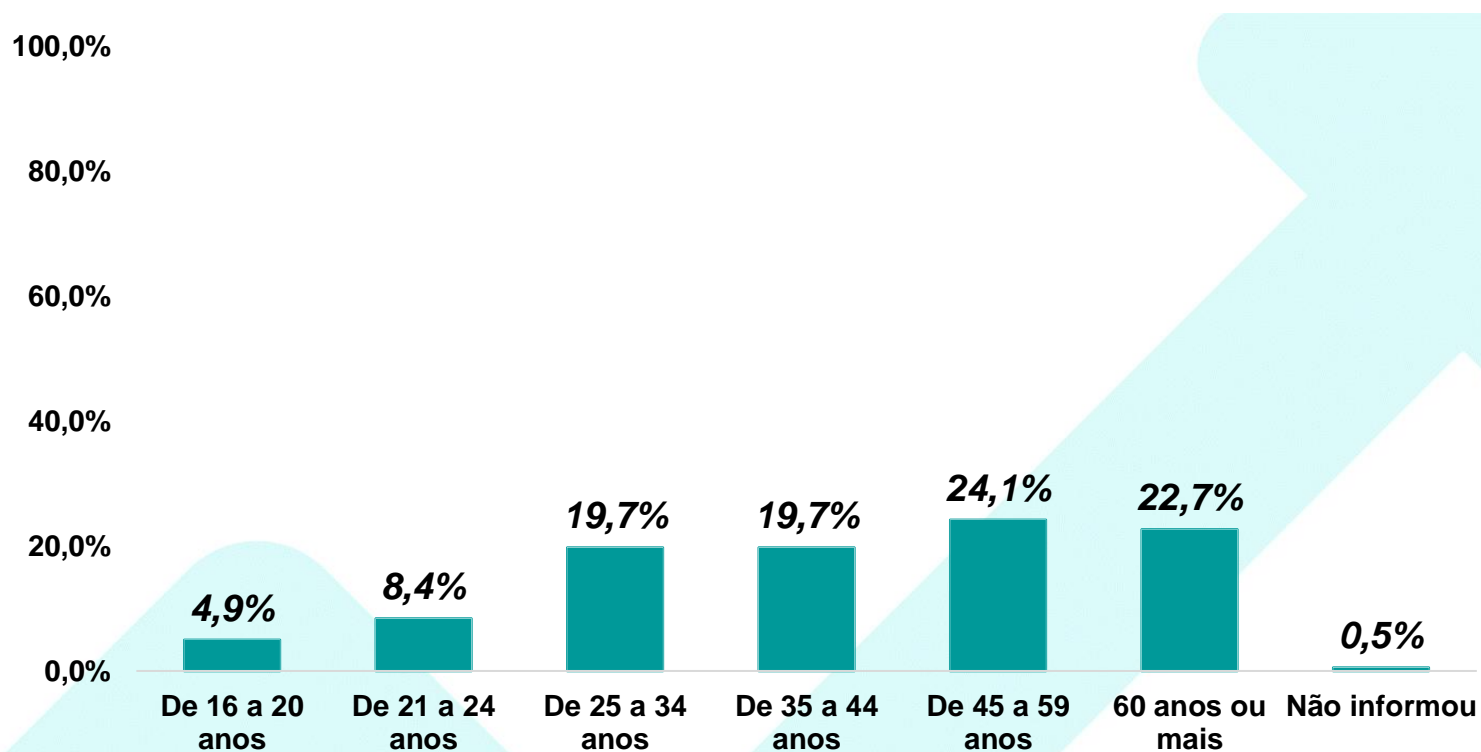
## Perfil dos entrevistados

Gênero:



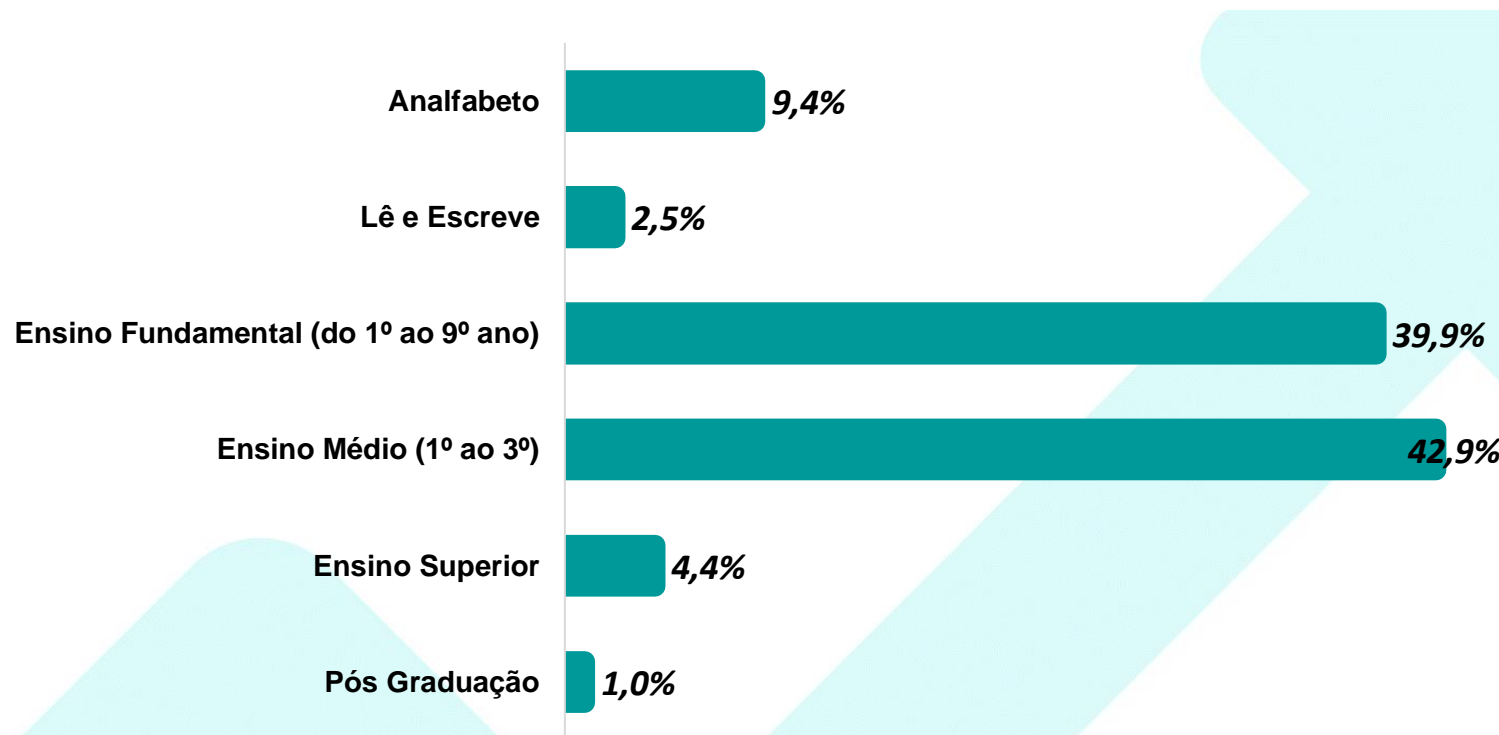


Idade:





Escolaridade:







Renda Familiar:

